

l'inflation : (7)

:

06 :

:

:

-

-

-

-

.1 -

.2


.3

.4


.5

.6

.7



.1.1 :



>>

<<

>>

" KENZ "

<<

:

:

>>

"

"

<<

>> "

"

<<


:

☒

:

>>

<<



:()

.2.1

:() (0) ()

: P₀

:() (1)

: P₁

:(1) ()

$100 \times \quad =$

$$i_{1/0} = \frac{p_1}{p_0} \times 100$$

$100 - \quad =$

100 :

() :

2000	1990
80	20

(" 0 ")

.1990

$$i_{1/0} = \frac{p_1}{p_0} \times 100$$

$$i_{2000/1990} = \frac{80}{20} \times 100$$

$$i_{2000/1990} = 400$$

$$300 = 100 - 400 =$$

.1990

%300

2000

.....+ (2)

+ (1)

=

$$I_{1/0} = \frac{i_1 + i_2 + i_3 + i_4 + \dots + i_n}{K}$$

$$I_{1/0} = \frac{\sum_{j=1}^k i_j}{K}$$

:

:

	1996	2006
1996:100		
(1L)	20	25
()	5	8,5
(1Kg)	25	55
		.1996

$$i_{06/96} = \frac{25}{20} \times 100 = 125 \quad :$$

$$i_{06/96} = \frac{8,5}{5} \times 100 = 170 \quad :$$

$$i_{06/96} = \frac{55}{25} \times 100 = 220 \quad :$$

:

$$I_{06/96} = \frac{125 + 170 + 220}{3}$$

$$I_{06/96} = 171,66$$

:

$$71,66 = 100 - 171,66$$

. % 71,66

(O.N.S)

100 : 1982

%					‰	
/ 92 91	/ 92 92	1992	1992	1991		
<u>35.2</u> +	2.7 +	356,6	347,3	263,7	552,4	
19.5 +	0.4 +	327,9	326,5	274,4	70.6	
13.9 +	-	253,5	253,5	222,6	72.5	-
16.6 +	2.0 +	399,7	391,8	342,7	55.0	-
22.5 +	-	230,4	230,4	188,1	96.1	-
<u>81.6</u> +	-	402,8	402,8	221,8	26.5	-

<u>51.1+</u>	22.7 +	357	290,9	236,3	42.3	-	-
<u>46.6+</u>	0.6 +	562	558,7	383,4	84,6)	(
<u>33.6+</u>	2.5 +	355,8	347,1	266,3	1000		

.26

:
 : 1982
 1982 %256,6 (256,6=100-356,6) 92
 1992 356,6 D.A 1982 100 D.A
 () :92 92
 . %2.5
 % 33.6 : 92 91
 %50

.1.2

%5

: () .2.2

% 5

3.2 :

) %50

(



1.3 :

() :



()

(q)

:

(dép)

☒


: (p)

$$d \text{ \acute{e} } p = q \cdot p$$

$$D E P = Q \cdot P$$

:
: DEP
: Q
: P

☒



$$V = \frac{D E P}{M}$$

$$D E P = M \cdot V$$

0,5

☒

$$D E P = Q \cdot P$$

$$D E P = M \cdot V$$

$$M \cdot V = Q \cdot P$$

$$P = \frac{M \cdot V}{Q}$$

x

=

<http://w>

:

:

.2.3

()

:

3.3



()

(

)

()

.4.3

1965


:

(Trust) (Cartel)

:

)

(...)



:

:

.14



:

.24

... ..

()

: .15

.()

()

-
-
-

.25



.()

: .35

: .45

()

:

-

-

-

-

: () 5

:

()

-

-

-

:

:

:

:

-

:

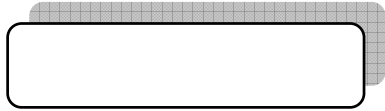
-

:

-

:

:




<< >>

(1979-1970)

()

40





:

.1

- ()

- ()

- ()

- ()

.2

- ()

- ()

- ()

- ()

.3

- ()

- ()

- ()

- ()

.4

- ()

- ()

- ()

- ()

.5

- ()

- ()

- ()



.6

- ()

- ()

- ()

- ()

.7

-()

-()

-()

- ()

.8

550^{DA} (2006)

500^{DA} (2000)

(2000:100) :

.90 - ()

.100 - ()

.110 - ()

- ()

.9

.150

%150 - ()

%50 - ()

%100 - ()

- ()

.10

()

- ()

- ()

- ()

- ()

6.000

12.000

.11

:

2 - ()

<http://www.onefd.edu.dz>

جميع الحقوق محفوظة ©

1,5 - ()

1 - ()

3 - ()

3

.12

:

1,5 - ()

1 - ()

1,8 - ()

2 - ()

:



: 2007/01/03

الجزائريون يستقبلون 2007 بارتفاع الأسعار

مقرها ببجاية هذا الارتفاع في الأسعار إلى انخفاض وأرجع منتجو هذه المادة هذا الارتفاع الكبير في الأسعار إلى ارتفاع سعر المواد الأولية في السوق العالمية بـ 35 بالمائة، مما أثر على سعر الزيت في السوق الداخلية. كما ستعرف أسعار النقل خاصة عبر السكك الحديدية ارتفاعا كبيرا خلال سنة 2007 تبدأ من 10 بالمائة بالنسبة للمسافات الطويلة و20 بالمائة للرحلات أقل من 120 كيلومتر. وقد فسّر القائمون على المؤسسة الوطنية للنقل بالسكك الحديدية هذه الارتفاعات في الأسعار بارتفاع أسعار البنزين وكذا صيانة القطارات.

مقرها ببجاية هذا الارتفاع في الأسعار إلى انخفاض وأرجع منتجو هذه المادة هذا الارتفاع الكبير في الأسعار إلى ارتفاع سعر المواد الأولية في السوق العالمية بـ 35 بالمائة، مما أثر على سعر الزيت في السوق الداخلية. كما ستعرف أسعار النقل خاصة عبر السكك الحديدية ارتفاعا كبيرا خلال سنة 2007 تبدأ من 10 بالمائة بالنسبة للمسافات الطويلة و20 بالمائة للرحلات أقل من 120 كيلومتر. وقد فسّر القائمون على المؤسسة الوطنية للنقل بالسكك الحديدية هذه الارتفاعات في الأسعار بارتفاع أسعار البنزين وكذا صيانة القطارات.

سفيان بوعياد

يستقبل الجزائريون سنة 2007 بارتفاع أسعار المواد الغذائية وعلى رأسها الزيت والحليب، ما من شأنه أن يؤثر مرة أخرى على القدرة الشرائية للمواطنين، خاصة وأن الأجر القاعدي للجزائريين يبقى منخفضا. وهذه الارتفاعات في الأسعار سيتم أخذها بعين الاعتبار في قانون المالية.

● كشفت مؤسسة "تشين حليب كنديا" عن رفع أسعار الحليب الذي تسوقه في الجزائر إلى 55 دينارا لعلبة لتر الحليب النصف مبستر وإلى 60 دينارا لعلبة لتر الحليب الكامل والحليب المعروف بـ "سيلوات" الذي تسوقه الشركة. وأرجعت الشركة الكائن



2007/01/04

"2006"

وجاء في الوثيقة أن القروض الموجهة للاقتصاد الوطني ارتفعت في الستة أشهر الأولى من 2006 بنسبة 6 بالمائة وأن أغلبها وجهت نحو القطاع الخاص ، ولاحظ التقرير أن هناك تركيزا في منح القروض من طرف بعض البنوك العمومية إلى بعض الشركات الخاصة الكبرى ووصف ذلك بـ"الظاهرة الهيكلية" لدى هذه البنوك، مع تسجيل ارتفاع في السيولة البنكية بـ150,5 مليار دينار خلال السداسي الأول 2006 حيث وصلت إلى 882,6 مليار دينار.

ودعا بنك الجزائر البنوك العمومية إلى وضع أفضل التدابير لتسيير مخاطر القروض وللرقابة الداخلية" وذلك بعد أن لوحظت نقائص في هذا المجال من طرف خبراء بنك الجزائر وكذا خبراء المكاتب الأجنبية. وإذا كانت الرقابة على القروض تفرضها المخاطر فإن التحكم في السيولة النقدية راجعة إلى العمل على تحقيق الاستقرار في التضخم الذي بلغت نسبته في جوان الماضي 1,97 بالمائة مقابل 1,66 بالمائة في 2005 ، وأرجع التقرير الارتفاع الطفيف في التضخم إلى ارتفاع أسعار الخدمات لاسيما السكنات والنقل وكذا الاتصالات في الوقت الذي بقيت فيه أسعار المواد الغذائية معتدلة.



:

- | | |
|-----|----|
| () | 1 |
| () | 2 |
| () | 3 |
| () | 4 |
| () | 5 |
| () | 6 |
| () | 7 |
| () | 8 |
| () | 9 |
| () | 10 |
| () | 11 |
| () | 12 |



.1

.2

:



()

0,31 2005 %1,66 %1,97 2006

